

Stiftungen in Zahlen

Errichtungen und Bestand
rechtsfähiger Stiftungen des bürgerlichen Rechts
in Deutschland im Jahr 2010

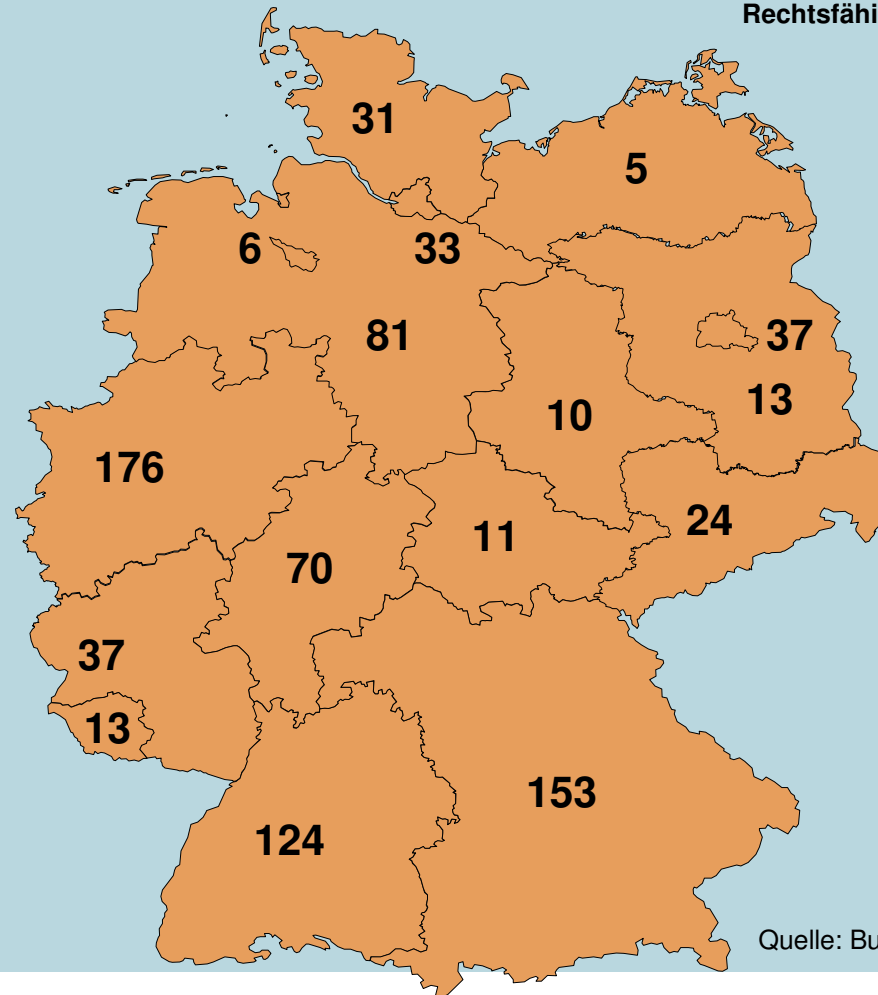
Stiftungerrichtungen 2010 in Deutschland

2

Stiftungen in Zahlen

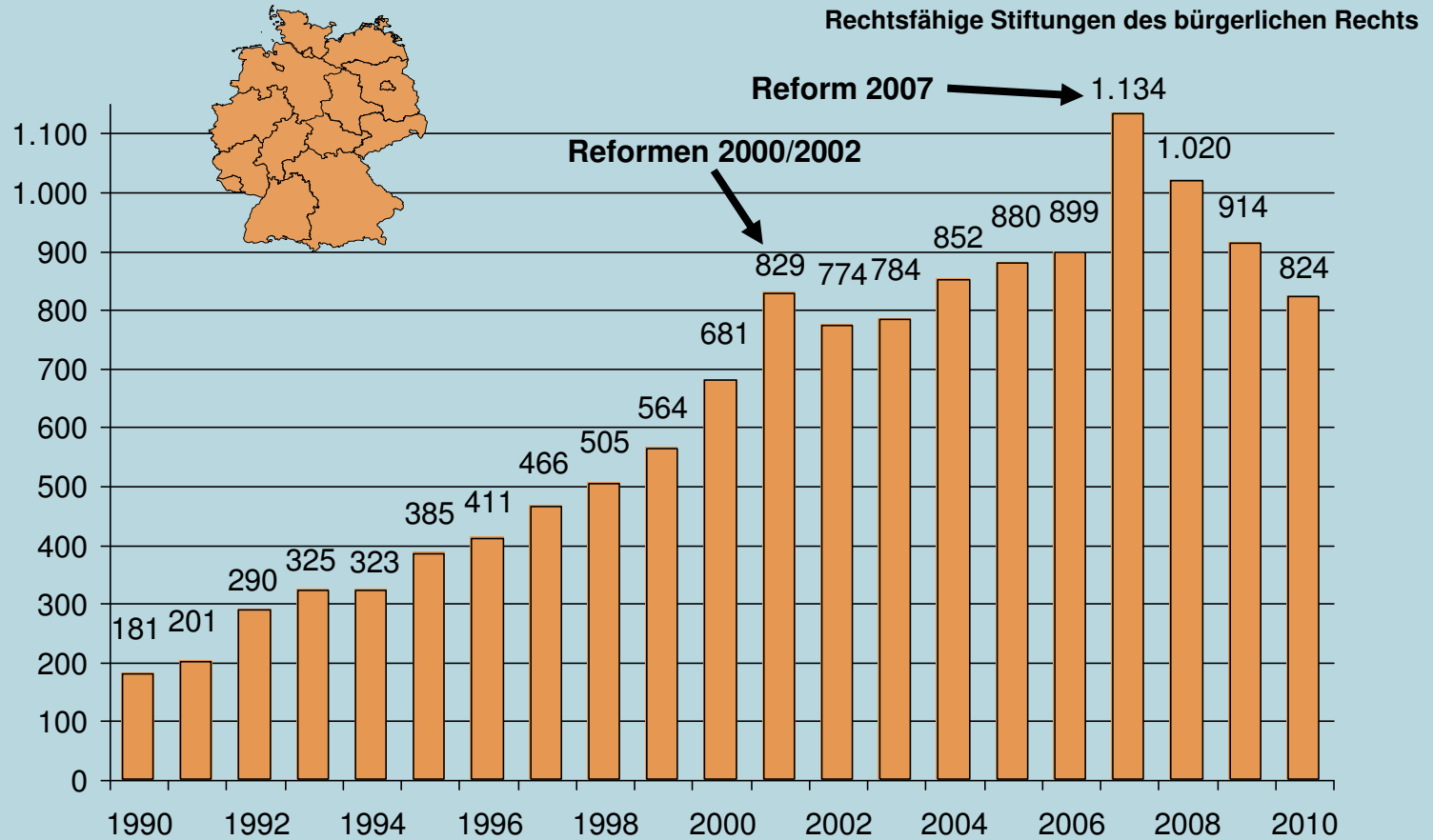
Rechtsfähige Stiftungen des bürgerlichen Rechts

824
insgesamt



Quelle: Bundesverband Deutscher Stiftungen (2011)

Stiftungerrichtungen 1990-2010 in Deutschland

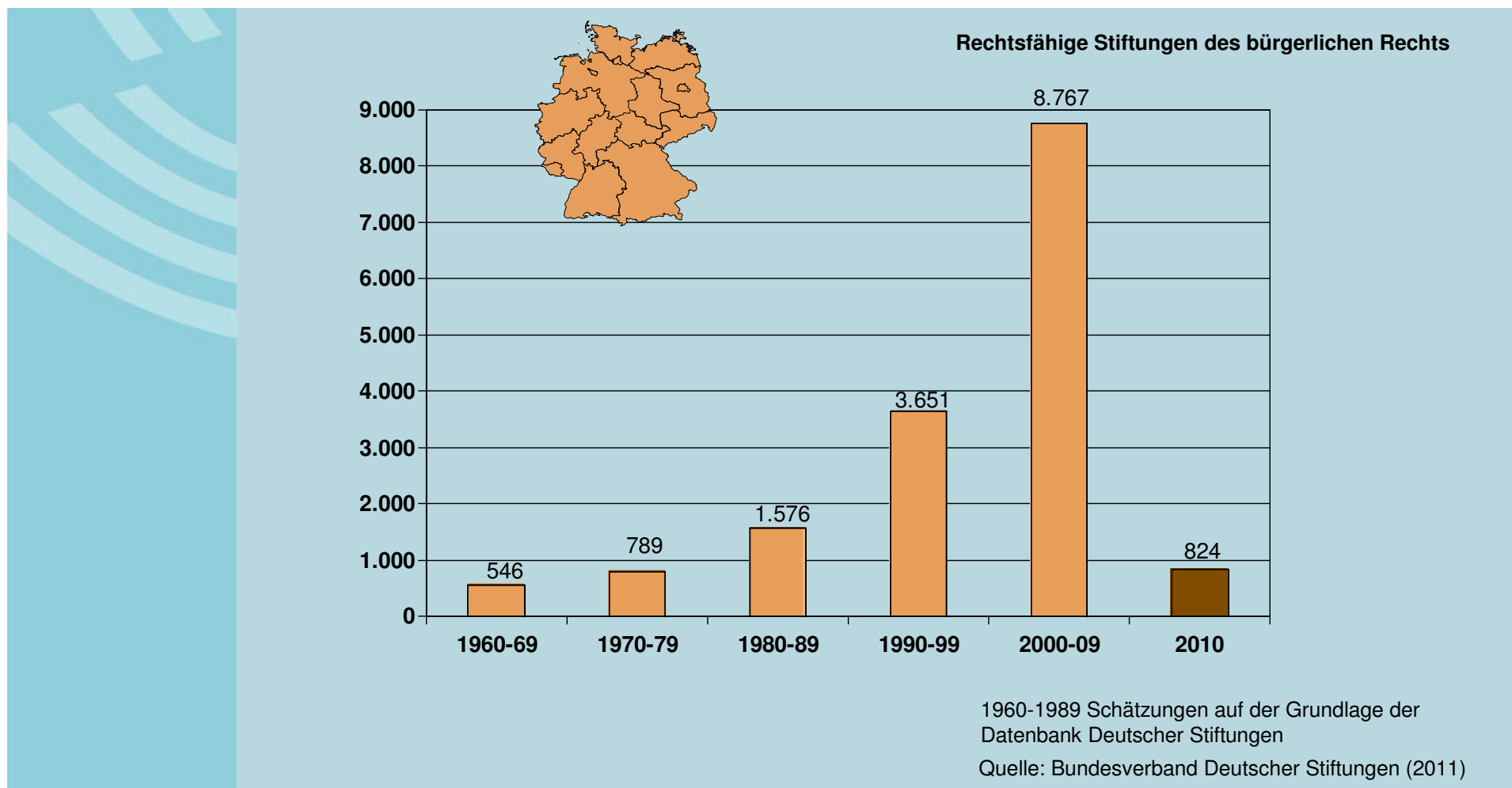


Quelle: Bundesverband Deutscher Stiftungen (2011)

Stiftungerrichtungen 1960-2010 in Deutschland

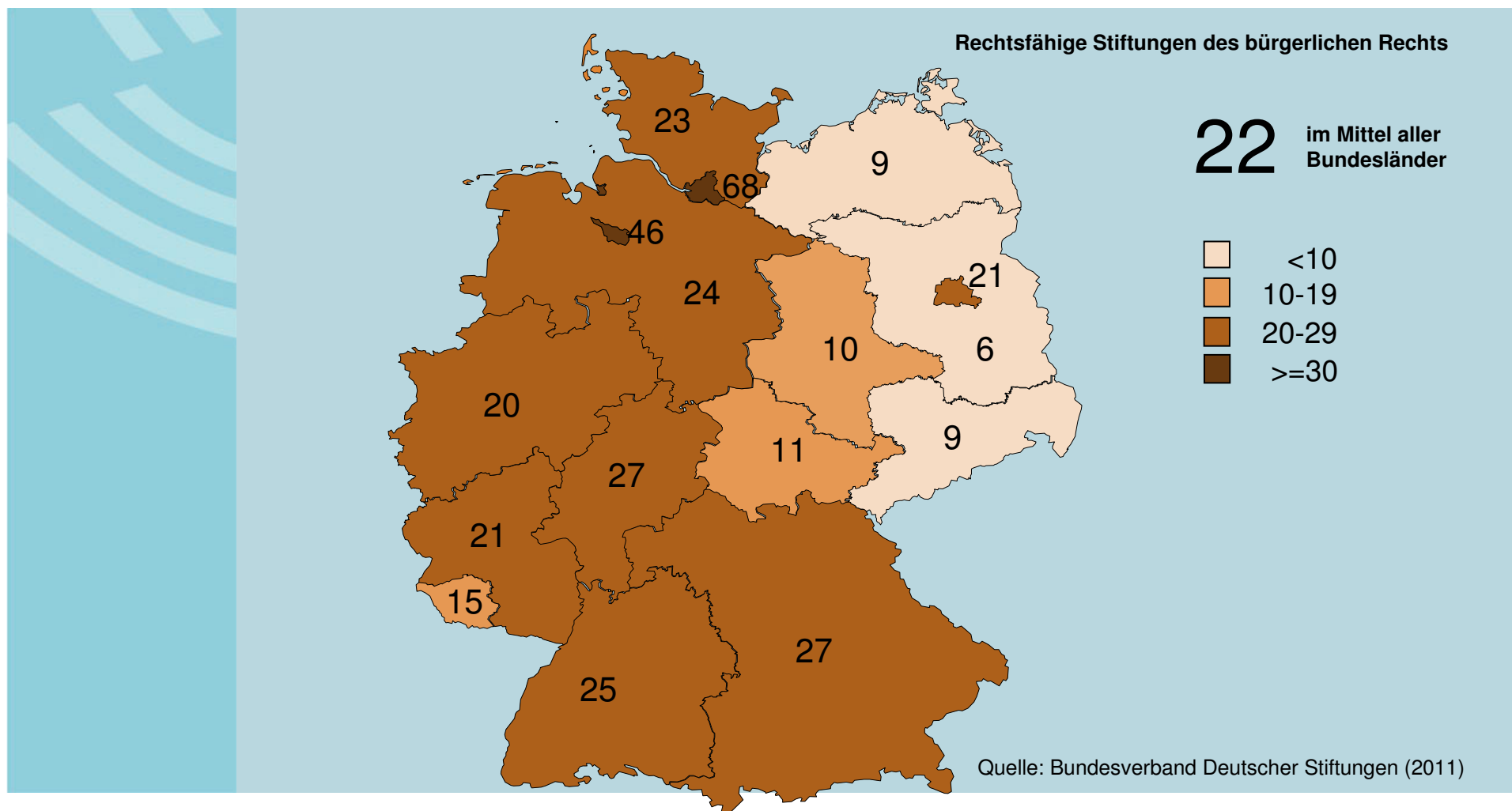
5

Stiftungen in Zahlen




Stiftungsdichte

Bestand pro 100.000 Einwohner
Ende 2010



Errichtungsdichte

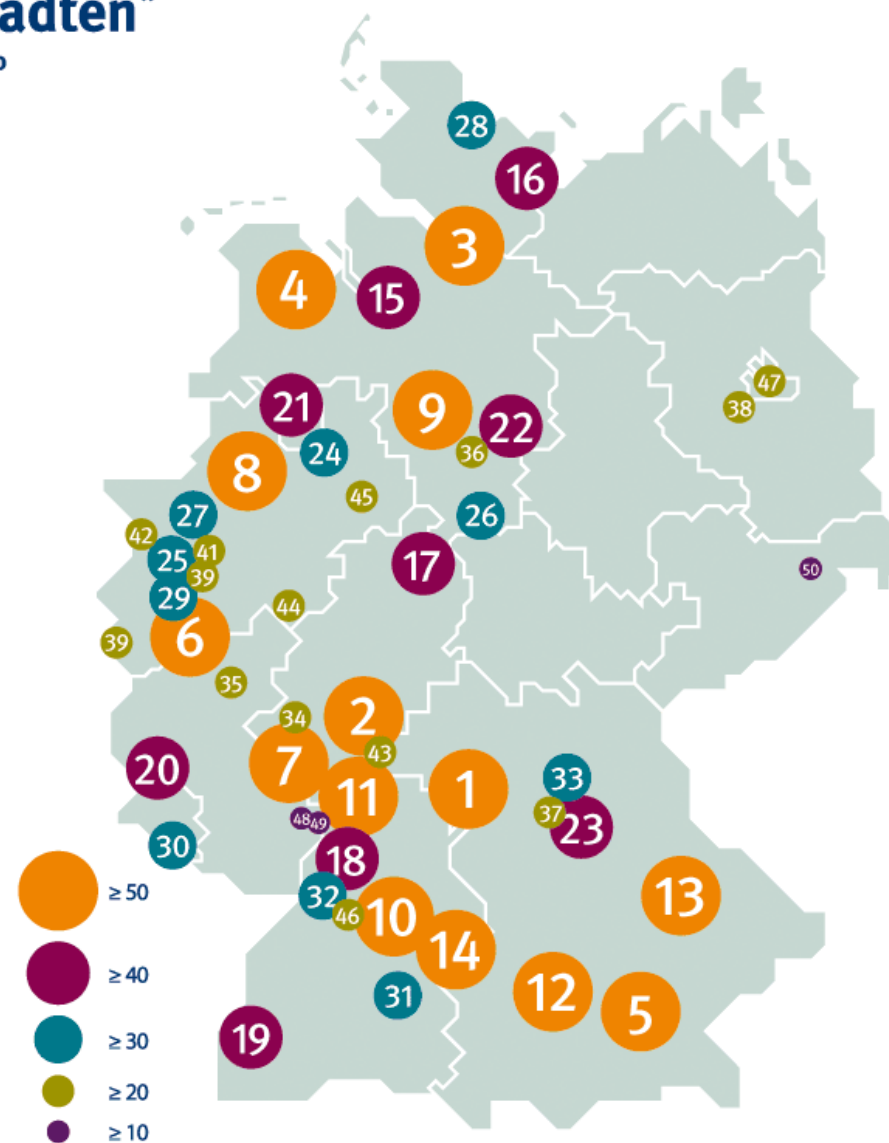
Anzahl der Errichtungen
pro 100.000 Einwohner 2010



Top50 – Stiftungsdichte in Großstädten*

Rechtsfähige Stiftungen des bürgerlichen Rechts, Stand 31. Dezember 2010

| | | | |
|-------------------------|------|--------------------------|------|
| 1 Würzburg | 77,3 | 26 Göttingen | 37,1 |
| 2 Frankfurt am Main | 72,2 | 27 Essen | 34,4 |
| 3 Hamburg | 67,6 | 28 Kiel | 34,0 |
| 4 Oldenburg | 62,0 | 29 Köln | 33,6 |
| 5 München | 61,8 | 30 Saarbrücken | 32,4 |
| 6 Bonn | 61,0 | 31 Reutlingen | 31,2 |
| 7 Mainz | 58,7 | 32 Karlsruhe | 30,8 |
| 8 Münster | 55,9 | 33 Erlangen | 30,3 |
| 9 Hannover | 55,3 | 34 Wiesbaden | 29,9 |
| 10 Stuttgart | 55,2 | 35 Koblenz | 28,2 |
| 11 Darmstadt | 55,1 | 36 Hildesheim | 27,2 |
| 12 Augsburg | 50,8 | 37 Fürth | 26,3 |
| 13 Regensburg | 50,7 | 38 Potsdam | 25,9 |
| 14 Ulm | 50,0 | 39 Solingen | 24,8 |
| 15 Bremen | 49,8 | 39 Aachen | 24,8 |
| 16 Lübeck | 48,6 | 41 Wuppertal | 24,2 |
| 17 Kassel | 45,2 | 42 Krefeld | 23,8 |
| 18 Heidelberg | 44,4 | 43 Offenbach am Main | 23,6 |
| 19 Freiburg im Breisgau | 43,3 | 44 Siegen | 23,1 |
| 20 Trier | 42,1 | 45 Paderborn | 22,0 |
| 21 Osnabrück | 41,0 | 46 Pforzheim | 21,7 |
| 22 Braunschweig | 40,4 | 47 Berlin | 21,1 |
| 23 Nürnberg | 40,1 | 48 Mannheim | 19,9 |
| 24 Bielefeld | 37,5 | 49 Ludwigshafen am Rhein | 19,6 |
| 25 Düsseldorf | 37,4 | 50 Dresden | 19,0 |



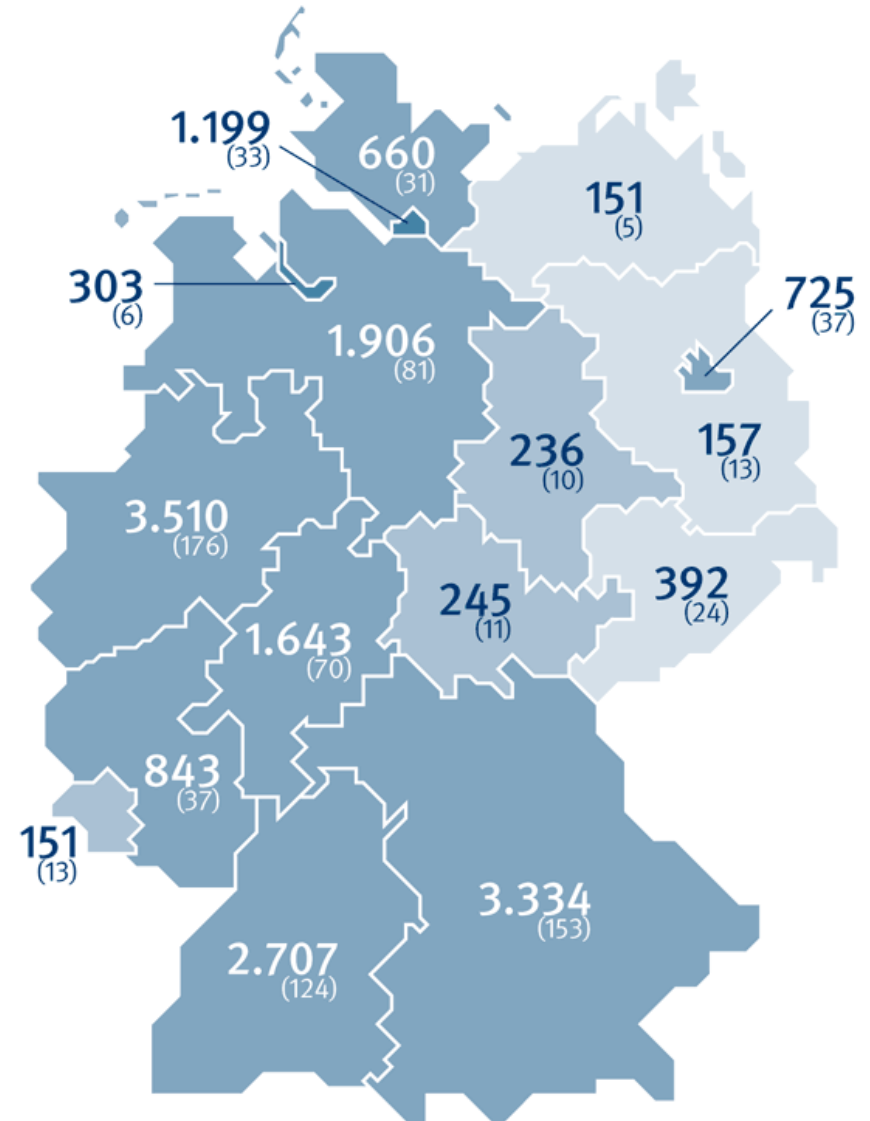
Stiftungen in Zahlen 2010

Rechtsfähige Stiftungen des bürgerlichen Rechts, Stand 31. Dezember 2010

18.162 Stiftungen

(davon 824 neu in 2010)

Stiftungen je 100.000 Einwohner
in Deutschland (Durchschnitt = 22)



Die größten Stiftungen privaten Rechts nach Vermögen

10

Stiftungen in Zahlen

| Name | Vermögen in Euro | |
|---|------------------|---|
| Robert Bosch Stiftung GmbH | 5.251.343.000 | B |
| Dietmar-Hopp-Stiftung gGmbH | 2.900.000.000 | V |
| VolkswagenStiftung | 2.361.412.000 | V |
| Baden-Württemberg Stiftung gGmbH | 2.225.546.000 | B |
| Else Kröner-Fresenius-Stiftung | 2.050.000.000 | V |
| Klaus Tschira Stiftung gGmbH | 1.877.712.000 | B |
| Deutsche Bundesstiftung Umwelt | 1.836.800.000 | B |
| Joachim Herz Stiftung | 1.300.000.000 | B |
| Alfried Krupp von Bohlen und Halbach-Stiftung | 1.043.800.000 | B |
| Software AG-Stiftung | 1.000.860.000 | V |
| Gemeinnützige Hertie-Stiftung | 799.964.000 | B |
| ZEIT-Stiftung Ebelin und Gerd Bucerius | 725.588.000 | B |
| Bertelsmann Stiftung | 618.998.000 | B |
| Körper-Stiftung | 510.000.000 | B |
| Siemens Stiftung | 401.026.000 | V |

Finanzdaten aus 2009

B: Buchwert

V: Verkehrswert

Quelle: Bundesverband Deutscher Stiftungen (2011)

Die größten Stiftungen privaten Rechts nach Gesamtausgaben

11

Stiftungen in Zahlen

| Name | Gesamtausgaben in Euro |
|--|------------------------|
| VolkswagenStiftung | 116.361.000 |
| Robert Bosch Stiftung GmbH | 81.290.000 |
| Alexander von Humboldt-Stiftung | 74.967.000 |
| Bertelsmann Stiftung | 62.900.000 |
| Studienstiftung des deutschen Volkes e. V. | 59.075.000 |
| Deutsche Bundesstiftung Umwelt | 58.583.000 |
| Stiftung Warentest | 48.046.000 |
| Baden-Württemberg Stiftung gGmbH | 46.280.000 |
| Umweltstiftung WWF-Deutschland | 41.093.000 |
| Stiftung Mercator | 33.800.000 |
| Deutsche Stiftung Denkmalschutz | 29.368.000 |
| Dietmar-Hopp-Stiftung gGmbH | 27.000.000 |
| ZEIT-Stiftung Ebelin und Gerd Bucerius | 24.566.000 |
| Software AG-Stiftung | 22.907.000 |
| Gemeinnützige Hertie-Stiftung | 21.456.000 |

Finanzdaten aus 2009

Quelle: Bundesverband Deutscher Stiftungen (2011)

In die Rankings wurden nur die Stiftungen aufgenommen, die bereit waren, ihre Daten zu veröffentlichen.

Die Vermögensangaben beziehen sich auf die Verkehrswerte. Wenn keine Verkehrswerte vorlagen, sind Buchwerte aufgeführt. Gefragt wurde nach dem Grundstockvermögen.

Die Gesamtausgaben lassen kaum Rückschlüsse auf die Vermögenssituation oder die Wirtschaftlichkeit einer Stiftung zu, da in diesem Posten neben den Verwaltungsausgaben weitere aus anderen Quellen – wie Spenden, öffentliche Zuwendungen, wirtschaftlicher Geschäftsbetrieb usw. – erhaltene Einnahmen zum Tragen kommen. Gefragt wurde nach den Gesamtausgaben einschließlich der darin enthaltenen Verwaltungskosten und Rücklagen. Viele der Stiftungen geben nur ihre Förderausgaben an.

Quelle: Bundesverband Deutscher Stiftungen (2011)